

















Checkliste V: Lage





Qualitätskriterium	Nr.	Indikator	EAE	GU	Grün	Gelb	Rot	Zuständigkeit	Datenquellen für die Erhebung					
									Leitung	Mitarbeiter*innen	Kinder	Eltern	Begehung	Partner*innen, andere Akteure
1. Die Lage der Unterkunft gewährleistet Kindern Sicherheit sowie Zugang zu Bildungs-, Freizeit- und Partizipationsmöglichkeiten und zu wichtigen Stellen in der Umgebung.	1	In welcher Art von Wohngebiet befindet sich die Unterkunft?	●	●	Die Unterkunft befindet sich in allgemeinen Wohngebieten oder in einem Mischgebiet.	Die Unterkunft befindet sich in einem Gewerbegebiet oder am Ende eines Ortes, ist aber einbezogen.	Die Unterkunft ist abgelegen, angrenzend an Feld und Wald oder Ruinen bzw. in einer gesundheitsgefährdenden Umgebung (z.B. Mülldeponie).	  	●				●	
	2	Wie ist die Anbindung an den ÖPNV?	●	●	Haltestelle < 1 km entfernt, stündliche Verbindungen.	Haltestelle 1 bis 2 km entfernt, Verbindungen halbtags stündlich oder alle 2 Stunden.	Haltestelle > 2 km entfernt, Schulbus 1x täglich, Rufbus oder weniger als halbtags stündlich.	  	●		●	●	●	
	3	Gibt es für Eltern und Kinder eine Fahrtkostenerstattung?	●	●	GU: Die Fahrtkostenerstattung erfolgt wie bei Leistungen der Sozialhilfe. EAE: Anlassbezogene Fahrtkosten werden übernommen.	Eine Fahrtkostenerstattung erfolgt nur unregelmäßig oder im Einzelfall.	GU: Es gibt keine Fahrtkostenerstattung. EAE: Anlassbezogene Fahrtkosten werden nicht übernommen.	  	●		●	●		
	4	Wie gut können Eltern und Kinder medizinische Versorgung erreichen?	●	●	Ärzt*innen (inkl. Fachärzt*innen) oder andere relevante Stellen der medizinischen Versorgung (z.B. Physiotherapeut*innen) sind in < 60 Minuten Fahrtzeit erreichbar.	Ärzt*innen (inkl. Fachärzt*innen) oder andere relevante Stellen der medizinischen Versorgung (z.B. Physiotherapeut*innen) sind innerhalb von 60 bis 90 Minuten Fahrtzeit erreichbar.	Ärzt*innen (inkl. Fachärzt*innen) oder andere relevante Stellen der medizinischen Versorgung (z.B. Physiotherapeut*innen) sind in > 90 Minuten Fahrtzeit erreichbar.	  	●	●		●		
	5	Wie gut können Eltern und Kinder Einkaufsmöglichkeiten erreichen?	●	●	Einkaufsmöglichkeiten sind < 1 km entfernt.	Einkaufsmöglichkeiten sind 1 bis 3 km entfernt.	Einkaufsmöglichkeiten sind > 3 km entfernt.	  	●	●		●		

Legende:  Für die Unterbringung zuständige Behörde  Zuständige Sozialbehörde  Zuständige Kommunalbehörde  Zuständige Landesbehörde

Eine Mehrfachnennung von Symbolen in der Zuständigkeitsspalte weist darauf hin, dass entweder mehr als eine Stelle verantwortlich ist oder dass je nach Bundesland die Zuständigkeiten unterschiedlich ausgestaltet sind.

Checkliste V: Lage Qualitätskriterium	Nr.	Indikator	EA	GU	Grün	Gelb	Rot	Zuständigkeit	Leitung	Mitarbeiter*innen	Kinder	Eltern	Begehung	Partner*innen, andere Akteure
1. Die Lage der Unterkunft gewährleistet Kindern Sicherheit sowie Zugang zu Bildungs-, Freizeit- und Partizipationsmöglichkeiten und zu wichtigen Stellen in der Umgebung.	6	Wie gut können Eltern und Kinder wichtige Ämter und Behörden erreichen?	<input checked="" type="checkbox"/>	<input checked="" type="checkbox"/>	Ausländerbehörde, Jugendamt und Migrationsberatungsstellen sind < 60 Minuten entfernt.	Ausländerbehörde, Jugendamt und Migrationsberatungsstellen sind 60 bis 90 Minuten entfernt.	Ausländerbehörde, Jugendamt und Migrationsberatungsstellen sind > 90 Minuten entfernt.	  	<input checked="" type="checkbox"/>	<input checked="" type="checkbox"/>	<input checked="" type="checkbox"/>	<input checked="" type="checkbox"/>	<input checked="" type="checkbox"/>	<input checked="" type="checkbox"/>
	7	Wie gut sind Schulen und Kindertagesstätten/Kindertagespflege von der Unterkunft aus erreichbar?	<input checked="" type="checkbox"/>	<input checked="" type="checkbox"/>	Erreichbarkeit der besuchten Schulen und Kindertagesstätten / der Kindertagespflege entspricht den rechtlichen Regelungen des Bundeslandes bezüglich Entfernung, ÖPNV-Verbindung und Fahrtkostenerstattung.	Die Erreichbarkeit von Schulen und Kindertagesstätten/Kindertagespflege entspricht weitgehend, aber nicht immer den rechtlichen Regelungen des Bundeslandes bezüglich Entfernung, ÖPNV-Verbindung und Fahrtkostenerstattung.	Die Erreichbarkeit von Schulen und Kindertagesstätten/Kindertagespflege entspricht nicht den rechtlichen Regelungen des Bundeslandes bezüglich Entfernung, ÖPNV-Verbindung und Fahrtkostenerstattung.	  	<input checked="" type="checkbox"/>	<input checked="" type="checkbox"/>	<input checked="" type="checkbox"/>	<input checked="" type="checkbox"/>	<input checked="" type="checkbox"/>	<input checked="" type="checkbox"/>
	8	Wie gut können Eltern und Kinder umliegende Vereine erreichen?	<input checked="" type="checkbox"/>	<input checked="" type="checkbox"/>	Vereine sind < 45 Minuten entfernt.	Vereine sind 45 bis 60 Minuten entfernt.	Vereine sind > 60 Minuten entfernt.	  	<input checked="" type="checkbox"/>	<input checked="" type="checkbox"/>	<input checked="" type="checkbox"/>	<input checked="" type="checkbox"/>	<input checked="" type="checkbox"/>	<input checked="" type="checkbox"/>
	9	Wie groß ist die Entfernung zu Grünflächen/Natur oder Spielplätzen?	<input checked="" type="checkbox"/>	<input checked="" type="checkbox"/>	Grünflächen oder Spielplätze für Kleinkinder und ältere Kinder (z.B. Bolzplatz, Tischtennisplatte, Basketballfeld) sind fußläufig erreichbar (< 1 km).	Grünflächen oder Spielplätze für Kleinkinder und ältere Kinder sind 1 bis 2 km entfernt.	Grünflächen oder Spielplätze für Kleinkinder und ältere Kinder sind > 2 km entfernt.	  	<input checked="" type="checkbox"/>	<input checked="" type="checkbox"/>	<input checked="" type="checkbox"/>	<input checked="" type="checkbox"/>	<input checked="" type="checkbox"/>	<input checked="" type="checkbox"/>
	10	Wie ist der Kontakt zu anderen Kindern in der umliegenden Bevölkerung?	<input type="checkbox"/>	<input checked="" type="checkbox"/>	Kinder aus der Unterkunft sind mit Kindern der umliegenden Bevölkerung befreundet. Kinder der umliegenden Bevölkerung besuchen die Unterkunft.	Freundschaften zwischen Kindern aus der Unterkunft und Kindern der umliegenden Bevölkerung existieren, aber es finden keine Besuche in der Unterkunft statt.	Freundschaften zwischen Kindern aus der Unterkunft und Kindern der umliegenden Bevölkerung sind eine Ausnahme.	*	<input checked="" type="checkbox"/>	<input checked="" type="checkbox"/>	<input checked="" type="checkbox"/>	<input checked="" type="checkbox"/>	<input type="checkbox"/>	<input type="checkbox"/>





*Da hier ein Zustand abgefragt wird, der in der gesamtgesellschaftlichen Verantwortung liegt, ist eine Zuständigkeit nicht zuordenbar.

Legende:  Für die Unterbringung zuständige Behörde  Zuständige Sozialbehörde  Zuständige Kommunalbehörde  Zuständige Landesbehörde

Eine Mehrfachnennung von Symbolen in der Zuständigkeitsspalte weist darauf hin, dass entweder mehr als eine Stelle verantwortlich ist oder dass je nach Bundesland die Zuständigkeiten unterschiedlich ausgestaltet sind.

 Checkliste V: Lage Qualitäts- kriterium	Nr.	Indikator	EAE	GU	Grün	Gelb	Rot	Zuständigkeit	Leitung	Mitarbeiter*innen	Kinder	Eltern	Begehung	Partner*innen, andere Akteure
1. Die Lage der Unterkunft gewährleistet Kindern Sicherheit sowie Zugang zu Bildungs-, Freizeit- und Partizipationsmöglichkeiten und zu wichtigen Stellen in der Umgebung.	11	Wurden Bewohner*innen in den letzten 6 Monaten rassistisch motiviert beleidigt, angegriffen oder bedroht?	●	●	Es liegen keine Berichte von Bedrohungen, Beleidigungen oder Angriffen vor.	Es liegen vereinzelte Berichte von Beleidigungen und keine Berichte von Bedrohungen oder Angriffen vor.	Es liegen mehrere Berichte von Beleidigungen oder vereinzelte Berichte von Bedrohungen und Angriffen vor.	*	●	●	●	●		
	12	Nur relevant in ländlichen Gegenden: Wie wird die Mobilität von Eltern und Kindern in ländlich gelegenen Unterkünften unterstützt?	●	●	Mobilität wird z.B. durch die Bereitstellung von Fahrrädern/ggf. Fahrradwerkstatt un-terstützt.	Wenige Bewohner*innen können Fahrräder nutzen.	Die Mobilität von Eltern und Kindern wird nicht unterstützt.	 	●	●	●	●		
	13	Gibt es ehrenamtliches Engagement in der Umgebung der Unterkunft?	●	●	Es ist in hohem Maße ehrenamtliches Engagement vorhanden.	Es ist wenig ehrenamtliches Engagement vorhanden.	Es ist kein ehrenamtliches Engagement vorhanden.	  	●	●				●

*Da hier ein Zustand abgefragt wird, der in der gesamtgesellschaftlichen Verantwortung liegt, ist eine Zuständigkeit nicht zuordenbar.

Legende:  Für die Unterbringung zuständige Behörde  Zuständige Sozialbehörde  Zuständige Kommunalbehörde  Zuständige Landesbehörde
 Eine Mehrfachnennung von Symbolen in der Zuständigkeitsspalte weist darauf hin, dass entweder mehr als eine Stelle verantwortlich ist oder dass je nach Bundesland die Zuständigkeiten unterschiedlich ausgestaltet sind.